STAMPA LE FOGLIE IN PIU’ COPIE E COLORA
CON TINTE AUTUNNALI









ATTIVITA' MOTORIA AUTUNNALE

LE MILLE FOGLIE



Maestra Chicca

PREPARA LE FOGLIE CHE TROVI NELL'ALLEGATO, COLORANDOLE CON COLORI DIVERSI E RITAGLIANDOLE SUCCESSIVAMENTE.
PER GARANTIRE UNA MAGGIORE RESISTENZA, TI CONSIGLIO DI PLASTIFICARLE.

ASSEGNA A CIASCUN ALUNNO UNA FOGLIA, EVIDENZIANDO CHE QUESTE PRESENTANO COLORI E FORME DIFFERENTI. ALCUNI DI LORO POTREBBERO RICEVERE FOGLIE IDENTICHE, MENTRE TU DOVRESTI AVERE UNA FOGLIA PER OGNI TIPOLOGIA.

INIZIA IL GIOCO: ACCENDI LA MUSICA E PERMETTI AI BAMBINI DI BALLARE LIBERAMENTE, AGITANDO LA PROPRIA FOGLIA.

È IMPORTANTE CHE IMPARINO A FERMARE IL MOVIMENTO QUANDO LA MUSICA SI FERMA. QUINDI, FAI UN PO' DI PROVE.

QUANDO I BAMBINI SONO FERMI, ALZA UNA DELLE TUE FOGLIE E SOLO I BAMBINI CHE POSSIEDONO LA STESSA FOGLIA SI SIEDERANNO A TERRA. PUOI INIZIARE FACENDO RIFERIMENTO ESCLUSIVAMENTE AL COLORE, PER POI INTRODURRE ANCHE LA FORMA. SUCCESSIVAMENTE, PUOI RIPETERE IL GIOCO.

ALTERNATIVE: PUOI CHIEDERE SOLO AI BAMBINI CHE HANNO LA FOGLIA CHE HAI ALZATO DI ESEGUIRE UN MOVIMENTO DA TE SCELTO, POTRESTI ALZARE DUE FOGLIE CONTEMPORANEAMENTE...

QUESTA ATTIVITA' LUDICA:

- PROMUOVE L'ATTENZIONE
- PROMUOVE LA CONOSCENZA DEI COLORI E DELLE FORME
- PROMUOVE IL RISPETTO DELLE REGOLE
- AIUTA I BAMBINI AD IMPARARE GIOCANDO

BUON DIVERTIMENTO

Maestra Chicca


Maestra Chica