

































ATTIVITA' LUDICO MOTORIA AUTUNNALE



LA MIA TANA

Maestra Chicca

STAMPA LE CARD IN ALLEGATO CHE TROVI SIA A COLORI CHE IN BIANCO E NERO DA FAR COLORARE AI BAMBINI.

LE IMMAGINI DEGLI ANIMALI DA INSERIRE NEI CERCHI SONO IN BIANCO E NERO.

CREA SUL PAVIMENTO 6 SPAZI BEN DISTANZIATI UTILIZZANDO IL NASTRO DI CARTA.
IN OGNI SPAZIO INSERIC I L'IMMAGINE DI UN ANIMALE, SE HAI LA POSSIBILITA' POSIZIONALA IN MODO VERTICALE USANDO MATERIALE DI PSICOMOTRICITA', ALTRIMENTI APPOGGIALA A TERRA.
QUELLA SARA' LA SUA TANA

IL BOSCO CON TUTTE LE TANE E' PRONTO.
UTLIZZA LA MUSICA E LASCIA MUOVERE I BAMBINI NELLO SPAZIO. LORO SONO GLI ANIMALI DEL BOSCO.
QUANDO LA MUSICA SI SPEGNE TUTTI GLI ANIMALI SI FERMANO E GUARDANO LA CARD CHE L'INSEGNANTE ALZA.
TUTTI SI DEVONO RECARE NELLA TANA ESATTA.

VARIANTE: L'INSEGNANTE ALZA DUE CARD E INDICA PER I MASCHI UN ANIMALE E PER LE FEMMINE UN ALTRO. PUOI SEMPLIFICARE O RENDERE PIU' COMPLICATO IL GIOCO A SECONDA DELL'ETA' DEI BAMBINI

CON LE CARD PUOI COSTRUIRE UN MEMORY