







# ATTIVITA' LUDICO GRAFICA AUTUNNALE

# LE FOGLIE

# COLORATE



Maestra Chicca

L' ATTIVITA' È UN GRANDE GIOCO DI SQUADRA CON LA PARTECIPAZIONE DI TUTTI GLI STUDENTI!

MATERIALE:

MUSICA

SAGOME DI FOGLIE

PENNARELLI

POSIZIONA A TERRA E FERMA, CON UN PO' DI NASTRO, LE SAGOME DELLE FOGLIE, TANTE QUANTE SONO I BAMBINI. VICINO AD OGNI SAGOMA LASCIA UNA SCATOLA DI PENNARELLI.

QUANDO INIZIA LA MUSICA, I BAMBINI POSSONO MUOVERSI LIBERAMENTE NELLO SPAZIO E BALLARE. È IMPORTANTE NON CALPESTARE I DISEGNI. QUANDO LA MUSICA SI FERMA, TUTTI I BAMBINI DEVONO POSIZIONARSI A TERRA VICINO A UNA SAGOMA SCELTA A CASO.

A QUESTO PUNTO,
L'INSEGNANTE SCEGLIE
COSA DISEGNARE SULLA
FOGLIA (PUNTINI, CERCHI,
SPIRALI, LINEE DI DIVERSO
TIPO, ECC.)
I BAMBINI DECIDONO IL
COLORE DA USARE E LO
SPAZIO DA RIEMPIRE.

POI SI RICOMINCIA. FATE IN MODO CHE I BAMBINI NON VADANO SEMPRE NELLO STESSO POSTO. ALLA FINE, AVRETE MOLTE FOGLIE DECORATE, CREATE DA TUTTI GLI ALUNNI INSIEME PER DECORARE LA SEZIONE NEL PERIODO AUTUNNALE

Maestra Chicca

# QUESTA ATTIVITA' LUDICA:

- PROMUOVE LA CONOSCENZA DEI COLORI
- SVILUPPA L'ATTENZIONE E L'ATTESA
- PROMUOVE LO SVILUPPO DELLA MOTRICITA'
- PROMUOVE LA CAPACITA' DI GESTIRSI
- INTRODUCE IL PREGRAFISMO

**BUON DIVERTIMENTO**

Maestra Chicca