STAMPA IN PIU' COPIE DA SPARGERE IN SEZIONE, COSTRIUSCI I
DUE CARTELLONI CON GLI ELEMENTI CHE PREFERISCI













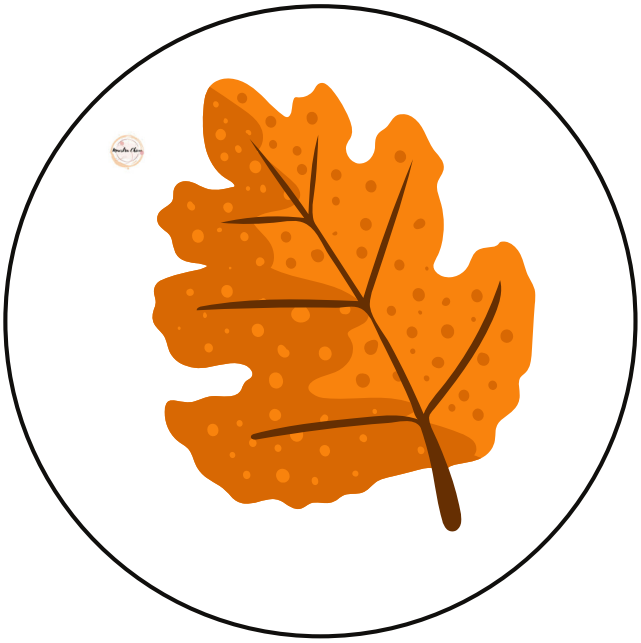































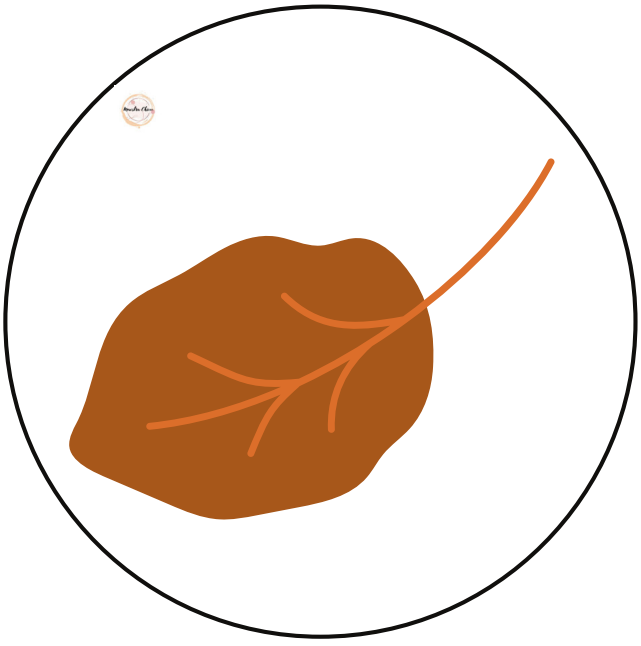

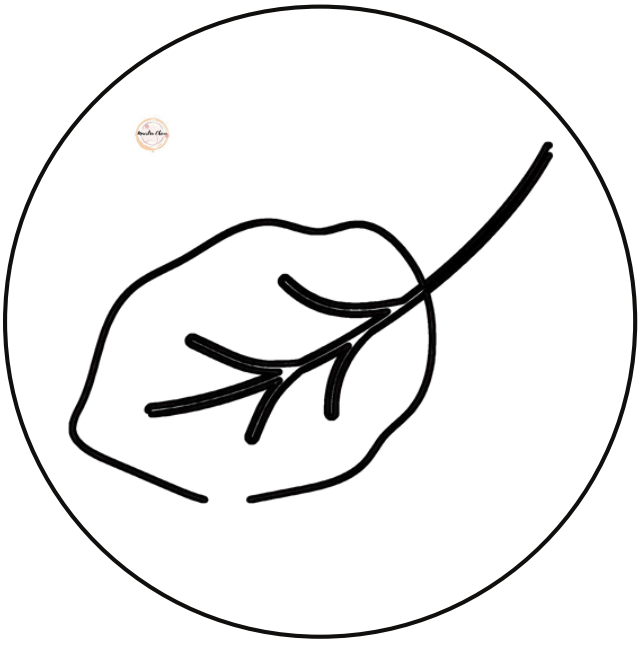













ATTIVITA' LUDICO-GRAFICA AUTUNNO



LA CACCIA AL TESORO DELLE FOGLIE D'AUTUNNO

Maestra Chicca

OBIETTIVO DEL GIOCO

SCOPRIRE I COLORI, LE FORME E LE CARATTERISTICHE DELL'AUTUNNO ATTRAVERSO UNA CACCIA AL TESORO SENSORIALE E COOPERATIVA.

MATERIALE NECESSARIO

- CERCHIO CON LE IMMAGINI DELLE FOGLIE A COLORI
- CERCHI CON IMMAGINI DELLE FOGLIE DA COLORARE
- MATERIALE PER CARTELLONE
- COLLA
- MUSICA DI SOTTOFONDO (FACOLTATIVA, CON SUONI AUTUNNALI O MUSICA RILASSANTE)

PUOI DECIDERE SE USARE LE IMMAGINI A COLORI O FAR COLORARE IL MATERIALE AI BAMBINI PRIMA DEL GIOCO

SVOLGIMENTO DELL'ATTIVITÀ

SPARGI NELL’AREA DI GIOCO (IN GIARDINO, AULA O PALESTRA) LE IMMAGINI DELLE FOGLIE AUTUNNALI.
PREPARA 2 "CARTELLONI DEL TESORO": OGNI SQUADRA HA UN CARTELLONE CON LE IMMAGINI DEGLI OGGETTI DA TROVARE.
DIVIDI I BAMBINI IN 2 GRUPPI E FAI GIOCARE UN ALUNNO PER OGNI SQUADRA ALLA VOLTA.

INIZIO DELLA CACCIA

AL TUO VIA UN BAMBINO INIZIA A CERCARE LE IMMAGINI DEGLI OGGETTI RAFFIGURATI NEL LORO CARTELLONE. OGNI VOLTA CHE NE TROVANO UNA LA PORTANO AL PROPRIO CARTELLONE E LA ATTACCA CON LA COLLA,
IL GIOCO FINISCE QUANDO LE 2 SQUADRE HANNO RACCOLTO TUTTI GLI ELEMENTI

Maestra Chicca

OBIETTIVI EDUCATIVI

- STIMOLARE I SENSI (VISTA, TATTO)
- IMPARARE I COLORI E I CAMBIAMENTI DELLA NATURA
- LAVORARE IN GRUPPO
- ARRICCHIRE IL VOCABOLARIO LEGATO ALL'AUTUNNO