









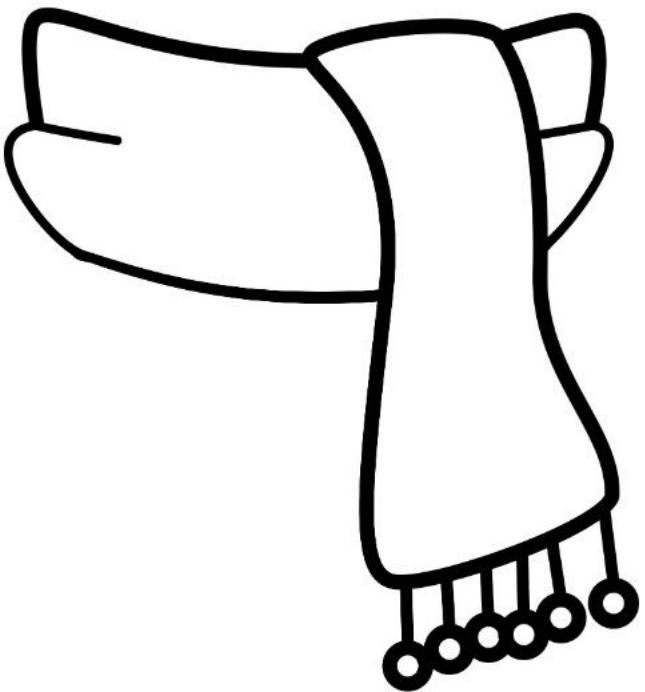

































ATTIVITA' LUDICO MOTORIA

INVERNALE-COOPERATIVE LEARNING



IL PUPAZZO DI NEVE

Maestra Chicca

STAMPA LE PARTI DEL PUPAZZO DI NEVE CHE TI SERVONO PER L'ATTIVITA'.
COLORA E RITAGLIA PRIMA DEL GIOCO E PREPARA UN CARTELLONE CON SFONDO INVERNALE DA APPLICARE ALLA PARETE

CON IL MATERIALE DI
PSICOMOTRICITA'
CREA UN PERCORSO
CHE PORTA AL TUO CARTELLONE.
ALL'INIZIO DEL PERCORSO
POSIZIONA GLI ALUNNI.
A TURNO PARTE UN BAMBINO
AL QUALE CONSEGNI
UNA PARTE
DEL PUPAZZO.

L’ ALUNNOEFFETTUA IL
PERCORSO
E INCOLLA SUL CARTELLONE
LA PARTE CHE HA IN MANO.
FAI ATTENZIONE A CONSEGNARE
PRIMA I DUE CERCHI
CHE COMPONGONO
LA FIGURA
E SUCCESSIVAMENTE
GLI ALTRI.

OGNI ALUNNO DEVE POSIZIONARE LA PARTE CHE HA IN MANO, CERCANDO DI INSERIRLA CORRETTAMENTE PER FORMARE IL PUPAZZO DI NEVE.

QUESTA ATTIVITA' LUDICA:

- PROMUOVE LA COOPERAZIONE
- PROMUOVE LA CONOSCENZA DEGLI ELEMENTI INVERNALI
- PROMUOVE IL RISPETTO DELLE REGOLE
- PROMUOVE LO SVILUPPO DELLA MOTRICITA'
- AIUTA IL BAMBINO AD IMPARARE GIOCANDO

BUON DIVERTIMENTO